

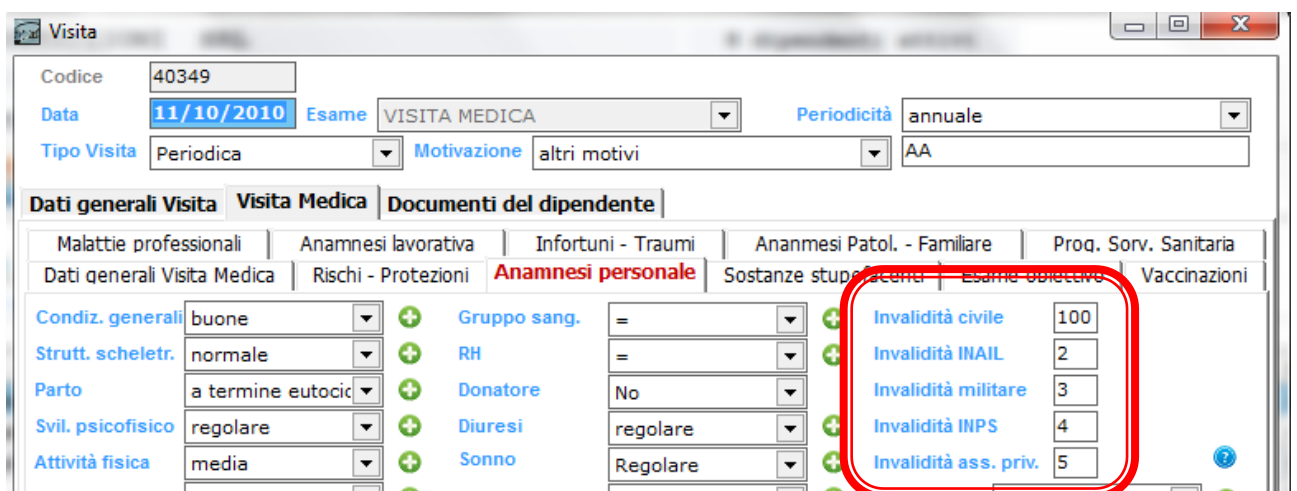
## Funzioni aggiuntive versione 1.0.1

### MIGLIORIE

Migliorie implementate nel periodo Agosto 2010 – Ottobre 2010 dalla versione 1.0.0 Build 1 fino alla attuale 1.0.1 Build 14 del 12 Ottobre 2010.

#### 1) Campi invalidita': Aumentata la lunghezza da 2 a 3 cifre

E' stata aumentata la lunghezza dei campi invalidità, presenti nella scheda Anamnesi personale della Visita Medica, da 2 a 3 cifre per poter contenere anche il valore 100.

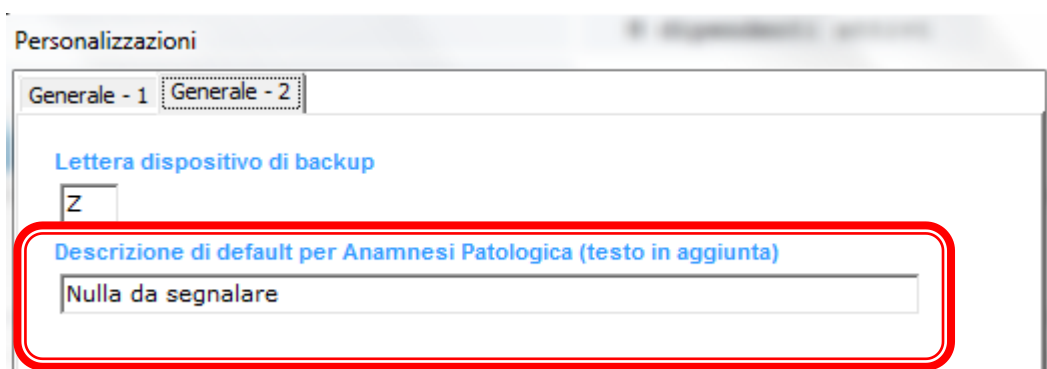


Dati generali Visita		Visita Medica		Documenti del dipendente	
Malattie professionali	Anamnesi lavorativa	Infortuni - Traumi	Anamnesi Patol. - Familiare	Prog. Sorv. Sanitaria	
Dati generali Visita Medica	Rischi - Protezioni	Anamnesi personale	Sostanze stupefacenti	Esame obiettivo	Vaccinazioni
Condiz. generali	buone	Gruppo sang.	=	Invalidità civile	100
Strutt. scheletr.	normale	RH	=	Invalidità INAIL	2
Parto	a termine eutocic	Donatore	No	Invalidità militare	3
Svil. psicofisico	regolare	Diuresi	regolare	Invalidità INPS	4
Attività fisica	media	Sonno	Regolare	Invalidità ass. priv.	5

#### 2) Anamnesi patologica: In personalizzazioni e' possibile definire una descrizione di default per l'anamnesi patologica.

Andare in Utilità -> Personalizzazioni -> Scheda "Generale - 2" ed inserire la descrizione di default per l'anamnesi patologica.

Nella scheda "Anamnesi patol. - familiare" della Visita Medica vicino al campo Anamnesi patologica è presente una stellina. Cliccando sulla stellina viene aggiunto al testo già presente il test di default definito in personalizzazioni.



Personalizzazioni

Generale - 1 **Generale - 2**

Lettera dispositivo di backup  
Z

Descrizione di default per Anamnesi Patologica (testo in aggiunta)  
Nulla da segnalare

Visita

Codice: 40349  
 Data: 11/10/2010 Esame: VISITA MEDICA Periodicità: annuale  
 Tipo Visita: Periodica Motivazione: altri motivi AA

**Dati generali Visita** | **Visita Medica** | **Documenti del dipendente**

Dati generali Visita Medica | Rischi - Protezioni | Anamnesi personale | Sostanze stupefacenti | Esame obiettivo | Vaccinazioni  
 Malattie professionali | Anamnesi lavorativa | Infortuni - Traumi | **Anamnesi Patol. - Familiare** | Prog. Sorv. Sanitaria

Anamnesi patologia Anamnesi familiare

ASP/07 Non ricorda malattie degne di nota.  
 ASP/98 Nulla di rilevante

**Nulla da segnalare**

*Note: A red box highlights the 'Nulla da segnalare' text, and another red box highlights a yellow star icon next to the 'Idoneità' field in the adjacent screenshot.*

**3) Visita medica - campo idoneità': E' presente la stellina per poter impostare automaticamente lo stato ad "idoneo".**

In una Visita medica a fianco del campo Idoneità è stata aggiunta una stellina che permette di impostare automaticamente lo stato del dipendente per quella visita medica ad Idoneo. Nel caso l'idoneità fosse già imposta viene effettuata una domanda di conferma sulla modifica dello stato di idoneità onde prevenire click accidentali.

Contemporanea esposizione presso altri datori

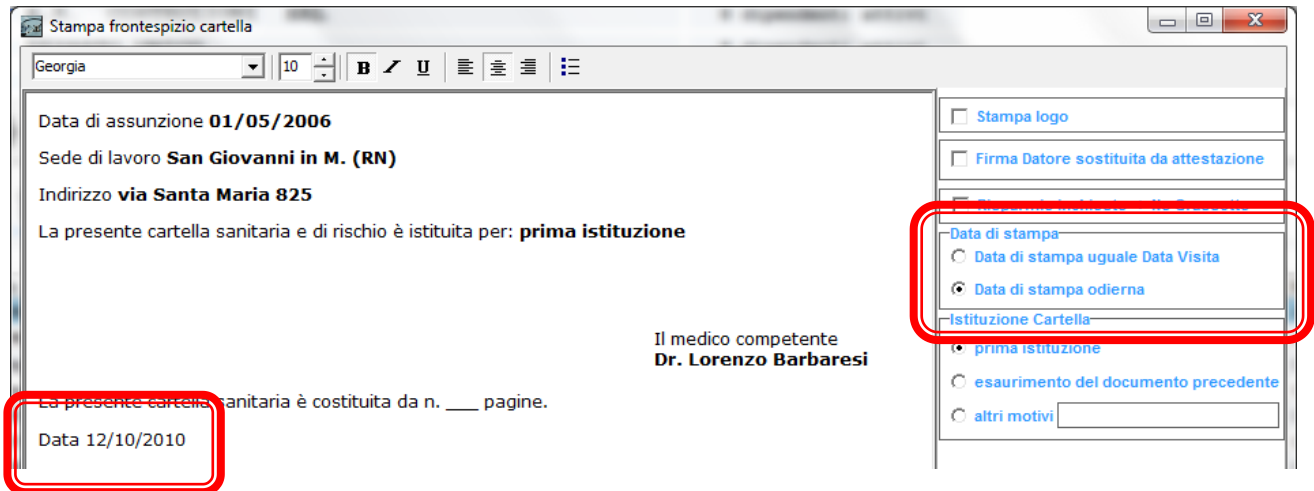
**Idoneità** Idoneo ★ Gorni 0 (0 gg. = permanentemente)

Note Idoneità

Obbligo vaccinazione antitetanica ★

*Note: A red box highlights the 'Idoneità' dropdown menu and the star icon.*

4) **Stampa del Frontespizio della Cartella: E' possibile impostare un check per far stampare la data odierna in alternativa alla data della visita.**

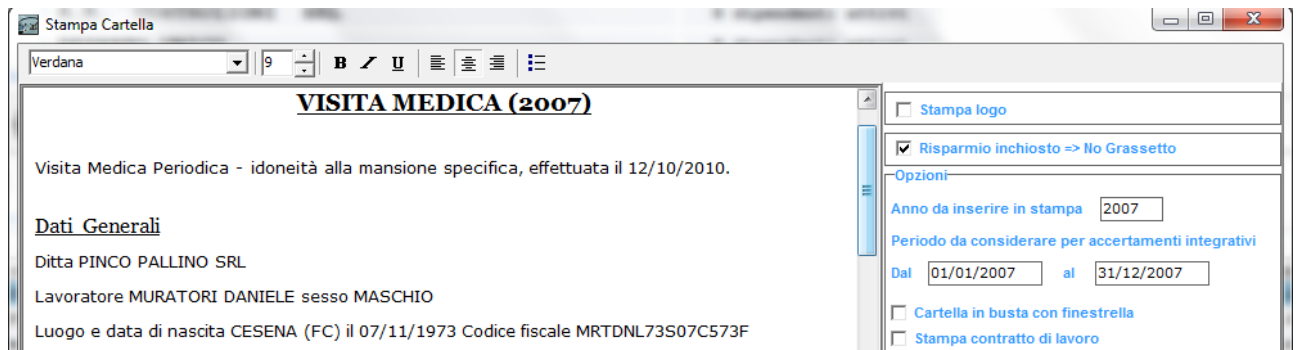


5) **Stampe (tutte): Possibilità di attivare check per risparmio inchiostro -> no grassetto.**

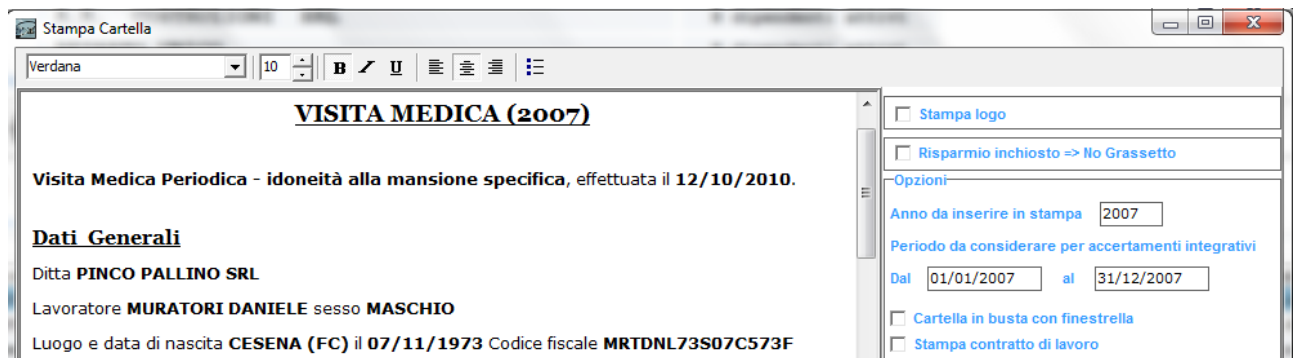
In tutte le stampe è stato aggiunto un check "Risparmio inchiostro -> no grassetto" che indica il fatto che non verranno più stampate le voci in grassetto. Questo comporta naturalmente un importante risparmio di inchiostro.

Ogni stampa ha un check indipendente dagli altri, quindi è possibile impostare stampe con il check di risparmio inchiostro attivato ed altre no.

**con risparmio di inchiostro attivato**



**senza risparmio di inchiostro attivato**

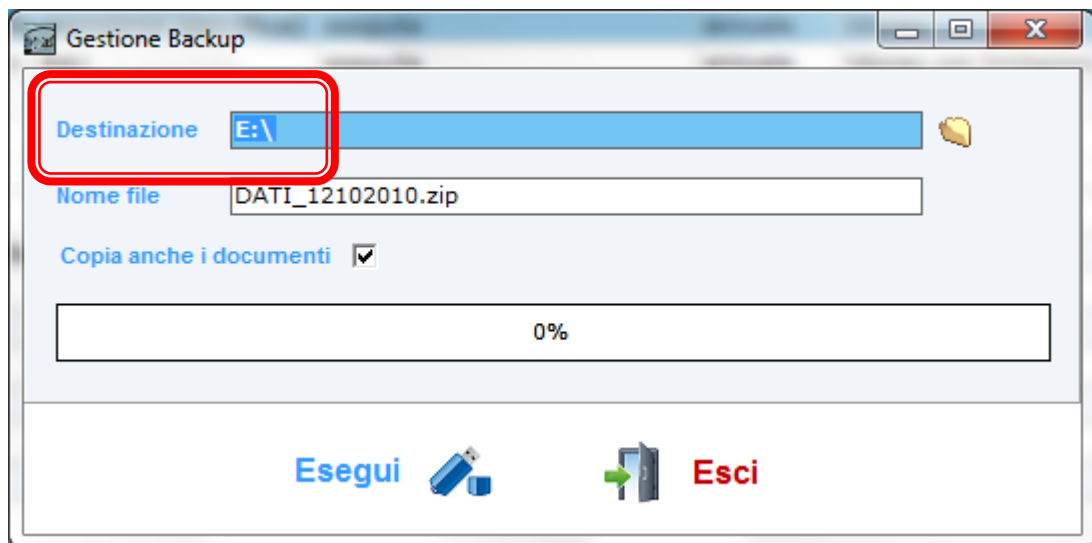
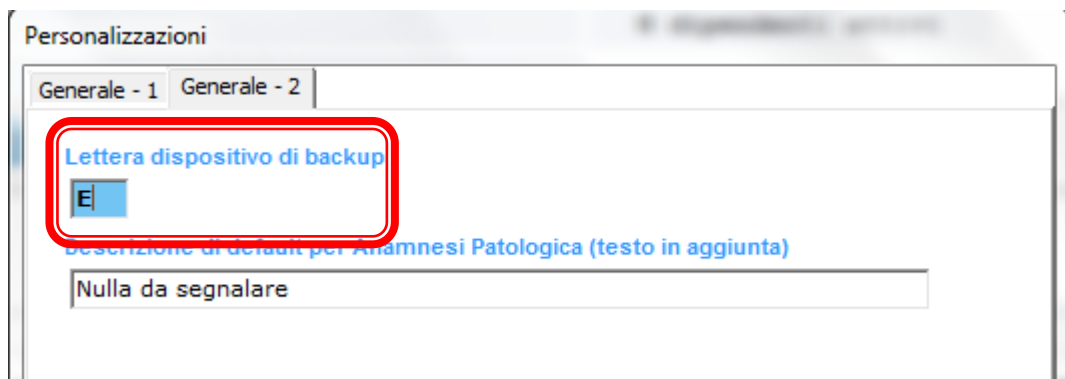


**6) Backup: In personalizzazioni e' possibile impostare la lettera che individua il dispositivo per il backup.**

Andare in Utilità -> Personalizzazioni -> Scheda "Generale - 2" ed impostare la lettera che individua il dispositivo di backup.

Ovviamente questo è utile soprattutto per chi utilizza sempre lo stesso computer e la stessa penna USB visto che la stessa verrà sempre riconosciuta con la stessa lettera.

Nel momento in cui si effettua il backup verrà proposto come dispositivo di destinazione la lettera impostata in personalizzazioni:



## 7) Avviso Scadenza e Cambio password.

10 gg. prima della scadenza della password al momento del login l'utente viene avvisato che la password sta per scadere.

Se la password scade, nel momento in cui si effettua il login, l'utente viene avvisato e viene data la possibilità di cambiare la password.



8) **Stampa elenco dipendenti: Aggiunta l'intestazione col nome dell'azienda / reparto.**

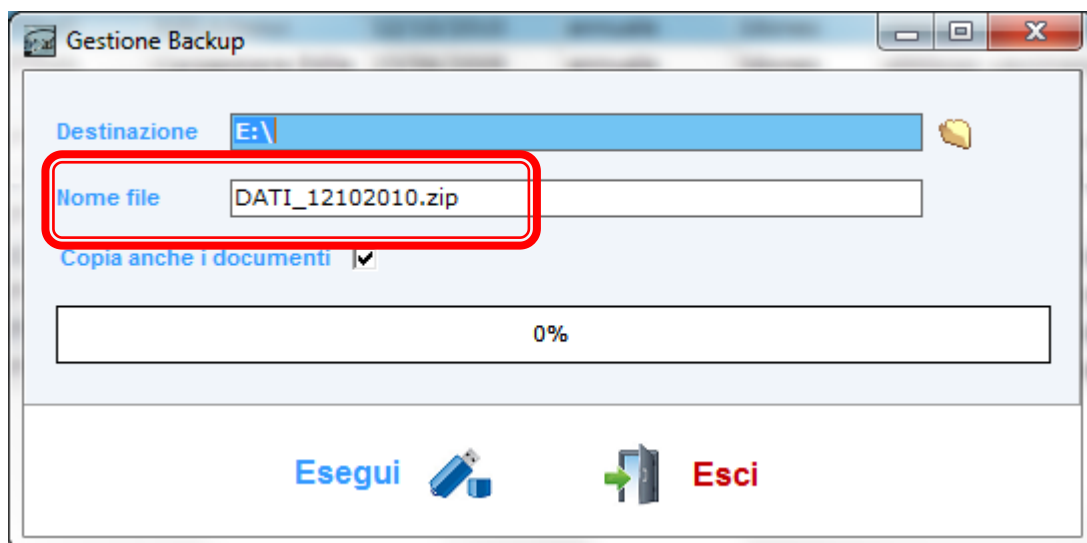
Nelle stampe elenco dipendenti azienda e reparto è stata aggiunta l'intestazione col nome dell'azienda per la prima e dell'azienda e reparto per la seconda.

Azienda: PINCO PALLINO SRL								
Ord.	Cod. Dipendente	Data nascita	Stato	Mansione (*)	Data ult. visita (*)	Periodicità (*)	Idoneità (*)	Note idoneità (*)
1	4496 AQUILANTE GIUSEPPE	17/03/1978	ATTIVO	Add. Adesivi	12/10/2010	annuale	Idoneo	Obbligo vaccinazione antitetanica
2	5048 BRAHIMI BASRI	08/03/1969	ATTIVO	Carpentiere Edile	23/06/2008	annuale	Idoneo	Obbligo vaccinazione antitetanica
3	4491 DELL' AVERSANA ALESSANDRO	17/02/1984	ATTIVO	Carpentiere Edile	23/06/2008	annuale	Idoneo	Obbligo vaccinazione antitetanica
4	4495 DELLA VOLPE MICHELE	27/01/1973	ATTIVO	Carpentiere Edile	23/06/2008	annuale	Idoneo	Obbligo vaccinazione antitetanica
5	5047 IANNICIELLO NICOLA	26/02/1964	ATTIVO	Carpentiere Edile	23/06/2008	annuale	Idoneo	

Azienda: A.R. COSTRUZIONI SRL								
Reparto: REPARTO UNICO								
Ord.	Cod. Dipendente	Data nascita	Stato	Mansione (*)	Data ult. visita (*)	Periodicità (*)	Idoneità (*)	Note idoneità (*)
1	4496 AQUILANTE GIUSEPPE	17/03/1978	ATTIVO	Add. Adesivi	12/10/2010	annuale	Idoneo	Obbligo vaccinazione antitetanica
2	5048 BRAHIMI BASRI	08/03/1969	ATTIVO	Carpentiere Edile	23/06/2008	annuale	Idoneo	Obbligo vaccinazione antitetanica
3	6007 CICCIO PLUTO				20/09/2010	annuale	Idoneo	
4	4491 DELL' AVERSANA ALESSANDRO	17/02/1984	ATTIVO	Carpentiere Edile	23/06/2008	annuale	Idoneo	Obbligo vaccinazione antitetanica
5	4495 DELLA VOLPE MICHELE	27/01/1973	ATTIVO	Carpentiere Edile	23/06/2008	annuale	Idoneo	Obbligo vaccinazione antitetanica
6	5047 IANNICIELLO NICOLA	26/02/1964	ATTIVO	Carpentiere Edile	23/06/2008	annuale	Idoneo	
7	5049 ROMANO FRANCESCO	13/10/1985	LICENZIATO	Manovale Edile	23/06/2008	annuale	Idoneo	Obbligo vaccinazione antitetanica
8	4497 ROMANO GABRIELE	24/11/1965	ATTIVO	Carpentiere Edile	23/06/2008	annuale	Idoneo	Obbligo vaccinazione antitetanica
9	4815 ROMANO PASQUALE F	15/12/1989	ATTIVO	Carpentiere Edile	28/01/2008	annuale	Idoneo	Obbligo vaccinazione antitetanica

9) **Backup: Modificato il nome proposto per il file di backup.**

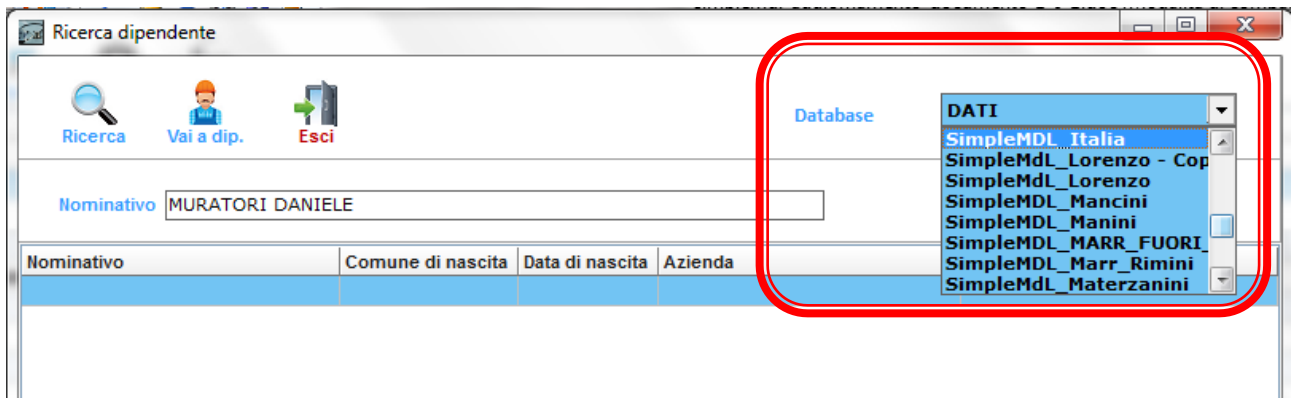
Per evitare problemi di sovrascrittura del file di backup, verificabile per chi ha installazioni multi-archivio (multi-database), ora il nome proposto per il backup passerà da **SimpleMDL\_DATAODIERNA.zip** a **NOMEARCHIVIO\_DATAODIERNA.zip**. Questo preverrà i problemi a cui accennato pocanzi.



**10) Ricerca dipendenti: Per chi ha un' installazione multi-archivio (multi-database) è possibile ricerca il dipendente su più archivi.**

Per chi ha una installazione multiarchivio (multi-database) è possibile effettuare la ricerca del dipendente su più di un archivio (ma un archivio alla volta, specificandolo l'archivio di ricerca nel menù a tendina).

Se l'archivio dove viene trovato il dipendente è quello correntemente utilizzato sarà attivo anche il bottone Vai a dip. che permette di accedere direttamente ai dati del dipendente, in caso contrario il bottone non sarà attivo e sarà necessario chiudere manualmente il programma e rientrare selezionando l'archivio di lavoro opportuno.



**11) Intestazione programma: Per chi ha un'installazione multi-archivio (multi-database) sarà facilitato dalla visualizzazione nell'intestazione del nome dell'archivio correntemente utilizzato.**

